

TENSI+ BEÁLLÍTÁS



1

ELŐKÉSZÜLET

Nyomjon egy-egy, csepp gélt mindkét elektródára. A gél biztosítja az elektródák és a bőr közötti megfelelő kapcsolatot, áram vezetést.



2


FELHELYEZÉS

Helyezze a Tensi+-t a bokájára. Az alsó elektródát közvetlenül a boka belső oldalalára, a boka mögé tegye. (Tibialis ideg fölé)



3



KÉSZÜLÉK BEINDÍTÁSA

Nyomja meg és tartsa lenyomva a On/Off  gombot, amíg a LED-ek kigyulladnak, és egy halk hosszú hangjelzést hall.



4



STIMULÁCIÓ INTENZITÁS BEÁLLÍTÁS

Fokozatosan növelje a kezelés intenzitását a  gomb nyomva tartásával, amíg enyhe bizsergést érez. Ha a bizsergés kellemetlen, csökkentse az intenzitását, ehhez tartsa nyomva a  gombot.



5

KEZELÉS ÉS AUTOMATIKUS KIKAPCSOLÁS

Az Ön Tensi+kezelése elindul. A készülék 30 másodperc inaktivitás után lezár. A zárolás feloldásához nyomja meg a  gombot. 20 perc elteltével a készülék kikapcsol. Ha a készüléket szeretné kikapcsolni nyomja meg és tartsa lenyomva a  gombot.



VIDEÓK

Ha bizonytalan, nézze meg videónkat a következő weboldalon: tensiplus.com

Figyelmeztetés:

Használat előtt olvassa el a használati utasításban részletezett összes javallatot és ellenjavallatot.

A TETENSI+ készüléked

Micro-USB csatlakozó a töltéshez

Töltöttségjelző

intenzitási szint mutatók /6 LED

Rögzítő pánt csat

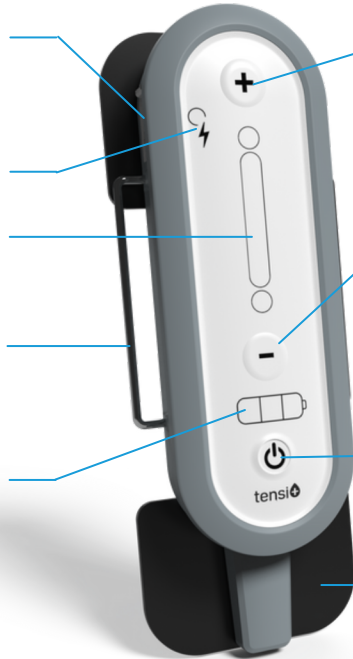
Akkumulátor kijelző

GOMB ⊕ a stimuláció intenzitásának növelése

GOMB ⊖ stimuláció csökkentése / eszköz lezárása

KI/BE kapcsoló ⏻ gomb

Elektródák



A STIMULÁCIÓS INTENZITÁS BEÁLLÍTÁS

Enyhe bizsergést érek a talpamon.



A POZÍCIÓ ÉS A KAPCSOLAT RENDBEN VAN

Nem érek semmilyen bizsergést a talpamon.



ELLENŐRIZZE A KÉSZÜLÉKET

A Tensi+ villogni kezd kezelés közben.



TENSI+ NEM KAPCSOLÓDIK

Nem tudom növelni a LED-ek intenzitását.



MAXIMÁLISAN ELÉRHETŐ FESZÜLTSG

Csökkentse az intenzitást a ⊖ gomb megnyomásával. Amikor leáll a bizsergés, elérte a kényelmi szintet.

Helyezzen gél az elektródákra és ellenőrizze a készülék elhelyezkedését a bokáján. Néha a kevésbé nem érezhető a bizsergés. Ez nem feltétlenül jelenti azt, hogy a kezelés nem működik. Ha ez előfordul, beszéljen erről az orvosával, aki a Tensi+-t javasolta Önnek.

A készülék több mint egy másodpercre nem érintkezik a bőrével. Győződjön meg róla, hogy elegendő-e a gél mennyisége az elektródákon. Mozgassa meg kissé a készüléket, hogy az ideg fölé kerüljön. Ha kétségei vannak, nézze meg a videót a weboldalunkon: tensiplus.com.

A bőr normálisan elektromos ellenállással rendelkezik. A készülék alacsonyabb intenzitáson működik, amikor a bőr kevésbé vezet az elektromosságot. Ha a Tensi+készüléke továbbra is 3, 4 vagy több LED-del jelez, ez azt jelenti, hogy elérte a maximális 50 mA-es intenzitást az Ön bőr-ellenállása alapján.

HASZNOS TIPPEKÉRT ÉS VIDEÓKÉRT KERESSE FEL WEBOLDALUNKAT

www.tensiplus.com



20 bis rue Barthélemy Danjou
92100Boulogne-Billancourt
France

Stimuli
TECHNOLOGY



tensiplus.com